

# PODLAHOVÉ BRUSKY

Katalog produktů

# 2022



**von**  
**arx**®  
TRUE QUALITY SINCE 1941

# DTF 25 SH POVRCH JEMNĚ A PEČLIVĚ OBROUSÍ, NEOTLUČE.

Předpokladem je klidný a přesný chod stroje, výsledkem hladký povrch.

DTF 25 SH má buben osazený sadou diamantových kotoučů, takže je odstraňování materiálu velmi přesné. Při drážkování nebo broušení si můžete vybrat ze dvou různých diamantových kotoučů: jeden pro práci nhrubo a druhý na čisto.

Stroj má hydraulický pojezd a může být poháněn buď 11 kW elektromotorem nebo spalovacím motorem 16,5 kW resp. 23 kW na LPG.



#### Hmotnost / rozměry

Hmotnost	<b>708697</b>	225 kg
	<b>800015</b>	220 kg
Rozměry	115×48×115 cm	

#### Oblast použití

**V závislosti na typu použitých nástrojů lze opracovávat tvrdé, křehké, pevné nebo elastické povrchové materiály, např.:**

- Živice a litý asfalt
- Beton, cement, umělý kámen, dlaždice
- Cementové, dřevocementové, keramické potěry apod.
- Přírodní kámen
- Kovy
- Termoplastické materiály

**V závislosti na typu použitých nástrojů lze opracovávat tvrdé, křehké, pevné nebo elastické povrchové materiály, např.:**

- Latex, pryž, měkké plasty a pěnové materiály
- Dřevo, koberce a tkané materiály

## DTF 25 SH

Elektrická s hydraulickým pojezdem

Obj. číslo	Výkon
<b>708697</b>	400 V, 50 HZ
<b>800015</b>	480 V, 60 HZ

#### Hlavní parametry

Výkon	11 kW / 14,8 k
Pracovní šířka	25 cm
Vzdálenost ke stěně	10 cm
Hloubka, tvrdý beton	10 mm
Hloubka, měkký beton	12 mm
Produktivita	45–50 m <sup>2</sup> /h při maximální hloubce
Standardně dodané kotouče	72 ks diamantových kotoučů průměru 125 mm



## DTF 25 SH LPG

### Honda, LPG

Obj. číslo	Výkon
800076	Honda, LPG

Hlavní parametry	
Výkon	16,5 kW / 22 k
Pracovní šířka	25 cm
Vzdálenost ke stěně	6,7 cm
Hloubka, tvrdý beton	10 mm
Hloubka, měkký beton	12 mm
Produktivita	50–55 m <sup>2</sup> /h při maximální hloubce
Standardně dodané kotouče	72 ks diamantových kotoučů průměru 125 mm

#### Hmotnost / rozměry

Hmotnost	240 kg
Rozměry	115×48×115 cm

#### Oblast použití

V závislosti na typu použitých nástrojů lze opracovávat tvrdé, křehké, pevné nebo elastické povrchové materiály, např.:

- Živice a litý asfalt
- Beton, cement, umělý kámen, dlaždice
- Cementové, dřevocementové, keramické potěry apod.
- Přírodní kámen
- Kovy
- Termoplastické materiály

Povrchy z vysoce elastických měkkých materiálů nebo tkanin a vláknitých materiálů nelze opracovávat nebo pouze s určitými omezeními, např.:

- Latex, pryž, měkké plasty a pěnové materiály
- Dřevo, koberce a tkané materiály



## DTF 25 SH LPG

### Vanguard, LPG

Obj. číslo	Výkon
800076 V	Vanguard, LPG

Hlavní parametry	
Výkon	23 kW / 31 k
Pracovní šířka	25 cm
Vzdálenost ke stěně	6,7 cm
Hloubka, tvrdý beton	10 mm
Hloubka, měkký beton	12 mm
Produktivita	až 90 m <sup>2</sup> /h
Standardně dodané kotouče	72 ks diamantových kotoučů průměru 125 mm

#### Hmotnost / rozměry

Hmotnost	240 kg
Rozměry	115×48×115 cm

#### Oblast použití













V závislosti na typu použitých nástrojů lze opracovávat tvrdé, křehké, pevné nebo elastické povrchové materiály, např.:

- Živice a litý asfalt
- Beton, cement, umělý kámen, dlaždice
- Cementové, dřevocementové, keramické potěry apod.
- Přírodní kámen
- Termoplastické materiály

Povrchy z vysoce elastických měkkých materiálů nebo tkanin a vláknitých materiálů nelze opracovávat nebo pouze s určitými omezeními, např.:

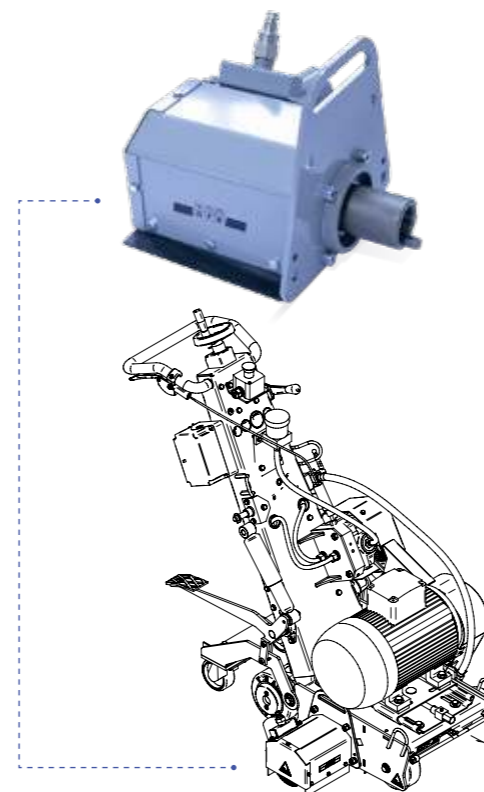
- Latex, pryž, měkké plasty a pěnové materiály
- Dřevo, koberce a tkané materiály

## NÁSTROJE

Diamantové kotouče pro DTF 25 / DTF 25 H na běžný beton	Sada diamantových kotoučů 707326		Kompletní buben 707289		<p><b>Jedna sada obsahuje:</b> 72 ks dia. turbokotoučů Ø 125 mm na běžný beton + 74 podložek × 2 mm (1 × 2 mm mezi kotouče)</p> <p><b>Sada pro kompletní buben obsahuje:</b> 72 ks dia. turbokotoučů Ø 125 mm na běžný beton + 74 podložek × 2 mm (1 × 2 mm mezi kotouče)</p>
Diamantové kotouče pro DTF 25 / DTF 25 H na tvrdý beton	Sada diamantových kotoučů 800040		Kompletní buben 800036		<p><b>Jedna sada obsahuje:</b> 72 ks dia. turbokotoučů Ø 125 mm na tvrdý beton + 74 podložek × 2 mm (1 × 2 mm mezi kotouče)</p> <p><b>Sada pro kompletní buben obsahuje:</b> 72 ks dia. turbokotoučů Ø 125 mm na tvrdý beton + 74 podložek × 2 mm (1 × 2 mm mezi kotouče)</p>
Diamantové kotouče pro DTF 25 / DTF 25 H na běžný beton	Sada diamantových kotoučů 800041		Kompletní buben 800034		<p><b>Jedna sada obsahuje:</b> 33 ks dia. turbokotoučů Ø 125 mm na běžný beton + 66 podložek × 3 mm (2 × 3 mm mezi kotouče)</p> <p><b>Sada pro kompletní buben obsahuje:</b> 33 ks dia. turbokotoučů Ø 125 mm na běžný beton + 66 podložek × 3 mm (2 × 3 mm mezi kotouče)</p>
Diamantové kotouče pro DTF 25 / DTF 25 H na tvrdý beton	Sada diamantových kotoučů 800042		Kompletní buben 800035		<p><b>Jedna sada obsahuje:</b> 33 ks dia. turbokotoučů Ø 125 mm na tvrdý beton + 66 podložek × 3 mm (2 × 3 mm mezi kotouče)</p> <p><b>Sada pro kompletní buben obsahuje:</b> 33 ks dia. turbokotoučů Ø 125 mm na tvrdý beton + 66 podložek × 3 mm (2 × 3 mm mezi kotouče)</p>
Diamantové kotouče pro SF DTF 25 na běžný beton	Sada diamantových kotoučů 707410		Kompletní buben 707417		<p><b>Jedna sada obsahuje:</b> 24 ks dia. turbokotoučů Ø 125 mm na běžný beton + 23 podložek × 2 mm (1 × 2 mm mezi kotouče)</p> <p><b>Sada pro kompletní buben obsahuje:</b> 24 ks dia. turbokotoučů Ø 125 mm na běžný beton + 23 podložek × 2 mm (1 × 2 mm mezi kotouče)</p>
Diamantové kotouče pro SF DTF 25 na tvrdý beton	Sada diamantových kotoučů 800099		Kompletní buben 800098		<p><b>Jedna sada obsahuje:</b> 24 ks dia. turbokotoučů Ø 125 mm na tvrdý beton + 23 podložek × 2 mm (1 × 2 mm mezi kotouče)</p> <p><b>Sada pro kompletní buben obsahuje:</b> 24 ks dia. turbokotoučů Ø 125 mm na tvrdý beton + 23 podložek × 2 mm (1 × 2 mm mezi kotouče)</p>

## SF DTF 25

Boční rozšíření 707534



### Hlavní parametry

Pracovní šířka	87 mm
Vzdálenost ke stěně	10 mm
Chlazení	Vodou

### Oblast použití

Boční rozšíření SF DTF 25 výrazně sníží pracovní vzdálenost stroje DTF 25 SH od stěny, práce téměř až do kraje. Buben není součástí.

### Hmotnost / rozměry

Hmotnost	15 kg
Rozměry	320×215×200 mm

### ⚠ Pozor!

Současné používání bočního rozšíření a hlavního bubnu s diamantovými kotouči není možné.

## SMĚROVÉ VODÍTKO

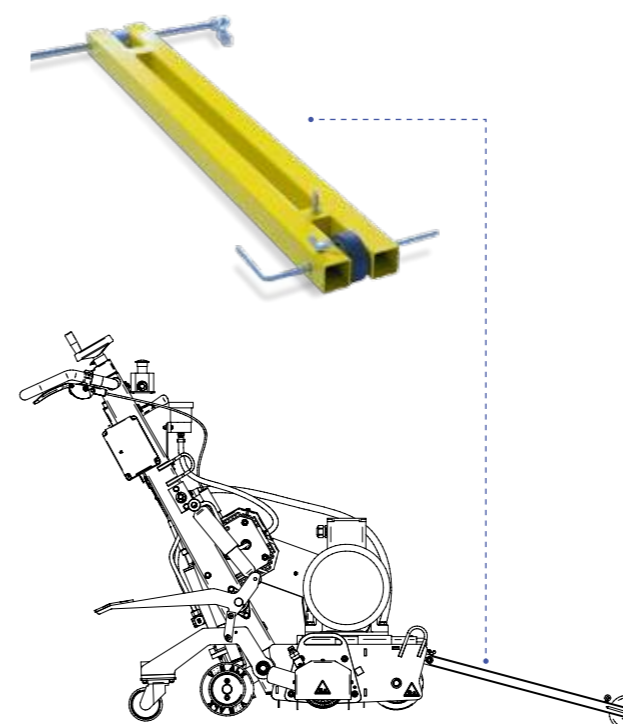
701235

### Oblast použití

Směrové vodítko speciálně navržené pro DTF 25 SH usnadní přesné udržování požadovaného směru pojezdu.

### Hmotnost / rozměry

Hmotnost	2,5 kg
Rozměry	712×340×50 mm



Výhradní zastoupení pro ČR:

**NORWIT, s.r.o.**

**Provozovna Čechy**

Písková Lhota 211  
290 01 Poděbrady  
Tel.: +420 325 615 901  
E-mail: info@norwit.cz

**Provozovna Morava**

Pustiměř 265  
683 21 Pustiměř  
Tel.: +420 542 425 911  
E-mail: pustimer@norwit.cz

