



Zastoupení pro ČR:
NorWit, s.r.o.

www.norwit.cz

Provozovna Čechy
Písková Lhota 211
290 01 Poděbrady
tel.: 325 615 901
e-mail: info@norwit.cz

Provozovna Morava
Pustiměř 265
683 21 Pustiměř
tel.: 542 425 911
e-mail: pustimer@norwit.cz

Technické parametry

		B			MT-MTP		C		AV-VP		BTP		CA	
		TC150d	TC230d	TC250d	TC150d	TC150d	TC150d	TC150d	TC230d	TC250d	TC150d	TC230d	TC250d	
Provozní hmotnost (bez obsluhy)	kg	1330	2200	2800	1620	1270	1620	2500	2700					
Objem korby														
- navršená (dle normy SAE)	m ³	0,82	1,17	1,35	0,65	0,69	0,65	1,07	1,12					
- zarovnaná (dle normy SAE)	m ³	0,63	0,90	1,05	0,55	0,52	0,55	0,88	0,92					
- kapalina	m ³	0,37	0,72	0,80	0,41	0,52	0,41	0,72	0,92					

		TC150d	TC230d	TC250d
Max. nosnost podvozku	kg	1500	2300	2500
Vznětový motor	typ	Kubota D902 STAGE V	Kubota V1505 STAGE V	Kubota V2403-M
Zdvihový objem	cm ³	898	1498	2434
Počet válců		3	4	4
Max. výkon	kW/hp	15,2/20,3 při 3200 1/min	18,5/25 při 2300 1/min	33/44,8 při 2300 1/min
Chlazení	druh	Kapalinou	Kapalinou	Kapalinou
Akumulátor	druh	12 V - 60 Ah	12 V - 60 Ah	12 V - 105 Ah
Pístové hydromotory pojezdu s proměnným objemem		2× 35 l/min při 275 bar	2× 41 l/min při 350 bar	2× 64 l/min při 330 bar
Zubový hydromotor pohonu příslušenství		1× 27 l/min při 170 bar	1× 24 l/min při 180 bar	1× 36 l/min při 175 bar
Šířka pásů	mm	230	270	320
Napínání pásů	druh	Pružina a šroub	Mazacím tukem	Mazacím tukem
Měrný tlak na podklad: prázdný/plný	kg/cm ²	0,20/0,47	0,31/0,59	0,24/0,50
Max. rychlost pojezdu	km/h	4,0/7,5	3,7 / 7,5	5,5 / 11,0
Max. svahová dostupnost s nákladem	%	62	76	70
Objem palivové nádrže	l	24	26	55
Objem hydraulické nádrže	l	25	20,5	30

Pásové minidumpery

ALL TERRAIN LINE

TC150d
TC230d
TC250d



Obecné vlastnost

Pásové minidumpery s hydrostatickým pohonem mají systém pojezdu řešen nezávislým okruhem s axiálním hydrogenerátorem s proměnným průtokem a dvourychlostním axiálním pístovým hydromotorem pro každý pás.

Stroje mají dvě rychlosti pojezdu s elektrickým přepínáním. Ovládání hydraulických funkcí s elektromagnetickými pilotními ventily.

Řízení změnou rychlosti otáčení pásů, otáčení na místě protisměrným pohybem pásů.

Mechanická parkovací brzda s negativním ovládním k zajištění stroje i na strmých svazích.

Podvozek s pryžovými pásy a výkyvnými nápravami (valivá kuželíková ložiska s dlouhou životností), vhodný pro vysoké rychlosti a optimální přenos síly na jakémkoli povrchu. Velká světlá výška umožňuje snadný pohyb i v obtížném a nerovném terénu.

TC150d

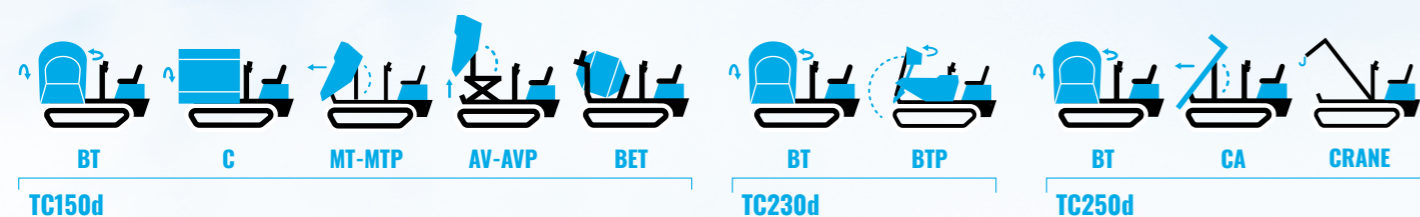
- Řízení směru pojezdu pákami ovládajícími servoventily.
- Podvozek navržený pro uchycení různých, snadno vyměnitelných pracovních zařízení. Sklopná korba otočná o 180 stupňů, dopředu sklápěcí korba se samonakládací lopatou, výklopná korba se samonakládací lopatou na vysokozdvihu, třístranná sklápěčka, míchačka betonu se samonakládací lopatou, nádrž na vodu s vysokotlakým mycím zařízením.
- Hydraulický výstup s maximální dodávkou 20 l/min při 170 bar.

TC230d

- Ovládání joysticky umístěnými na područkách sedačky obsluhy.
- Standardní konfigurace stroje je sklopná korba otočná o 180 stupňů, volitelně otočná korba se samonakládací lopatou.
- Volitelný hydraulický výstup s maximální dodávkou 32 l/min při 170 bar. Možná je i dodatečná montáž.

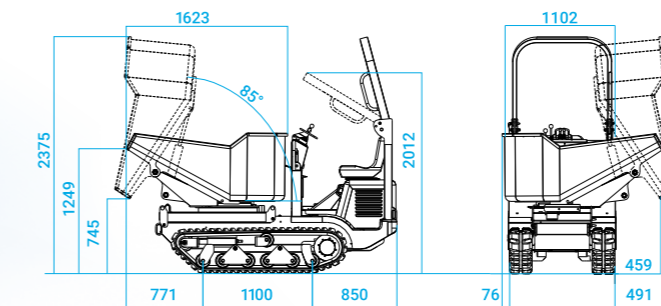
TC250d

- Ovládání joysticky umístěnými na područkách sedačky obsluhy.
- Sedačka obsluhy otočná o 180 stupňů, aby operátor měl stále co nejlepší výhled po směru jízdy.
- Speciální elektrohydraulický spínač zachovává stejný způsob ovládní joysticky podle otočení sedačky do jednoho nebo druhého směru pojezdu.
- Podvozek navržený pro uchycení různých, snadno vyměnitelných pracovních zařízení. Sklopná korba otočná o 180 stupňů, dopředu sklápěcí korba, hydraulická ruka s dosahem až 7 metrů.
- Volitelný hydraulický výstup s maximální dodávkou 43 l/min při 170 bar. Možná je i dodatečná montáž.

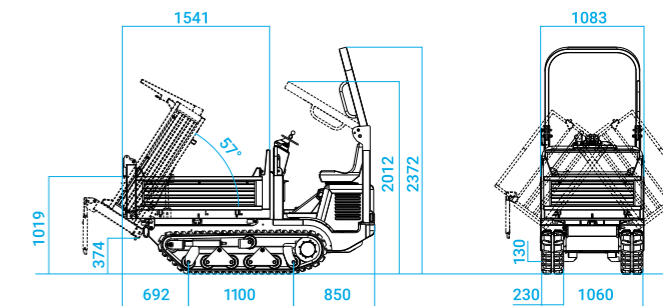


Celkové rozměry v mm

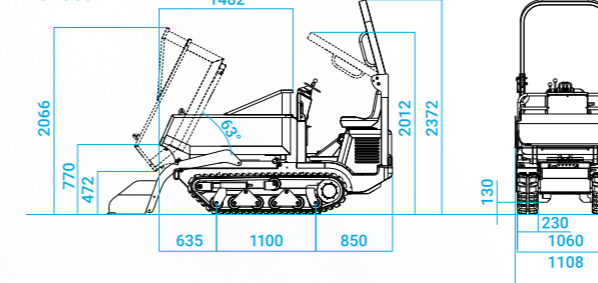
TC150d BT



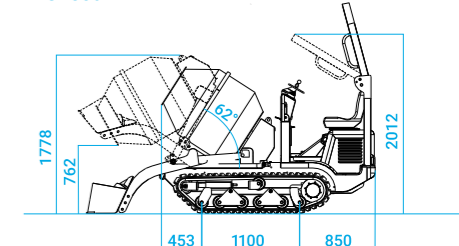
TC150d C



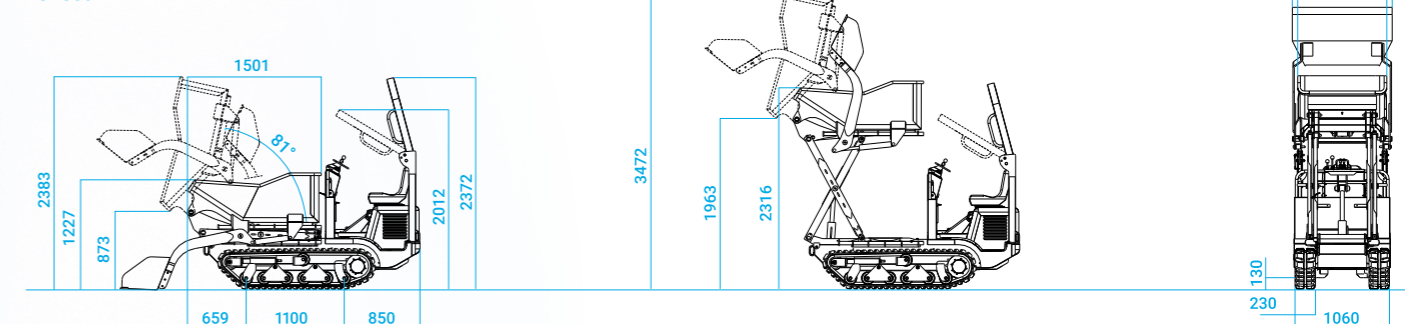
TC150d MTP



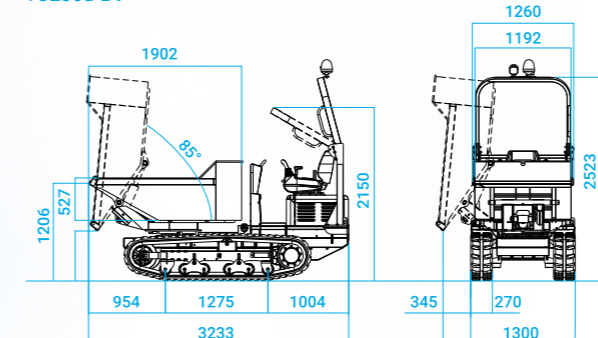
TC150d BET



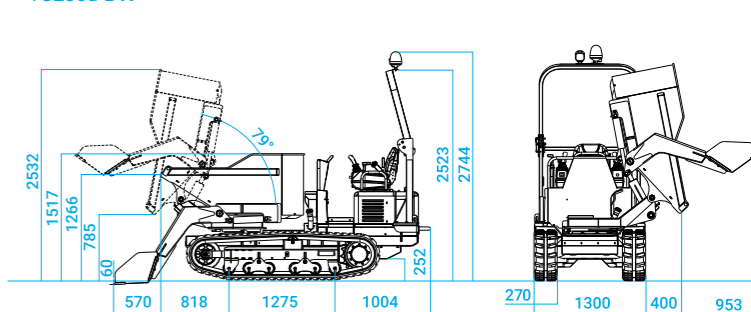
TC150d AVP



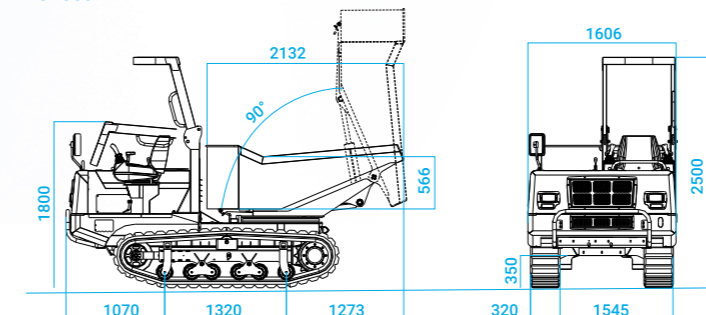
TC230d BT



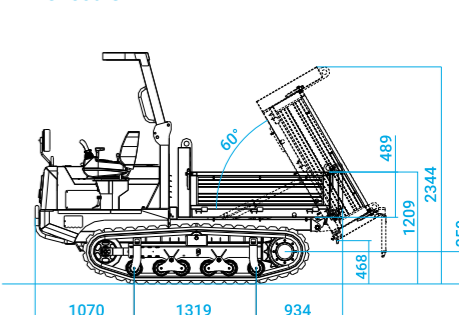
TC230d BTP



TC250d BT



TC250d CA



Parametry, funkce a obrázky nejsou závazné a mohou být změněny bez předchozího upozornění.